




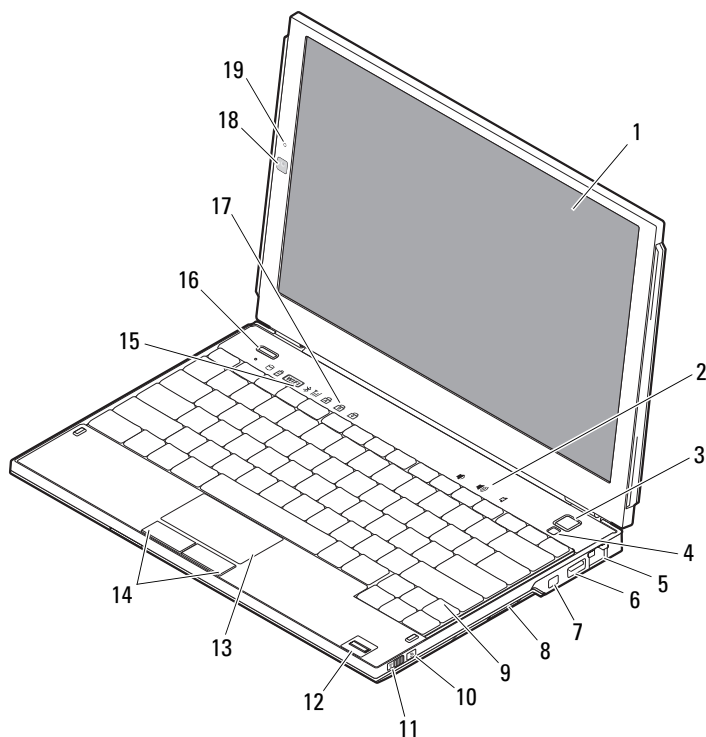
## Acerca de los avisos

 **AVISO:** Un mensaje de AVISO indica el riesgo de daños materiales, lesiones o incluso la muerte.

# Dell™ Latitude™ E4200

## Hoja técnica de información sobre configuración y características

### Vista frontal



Agosto de 2009

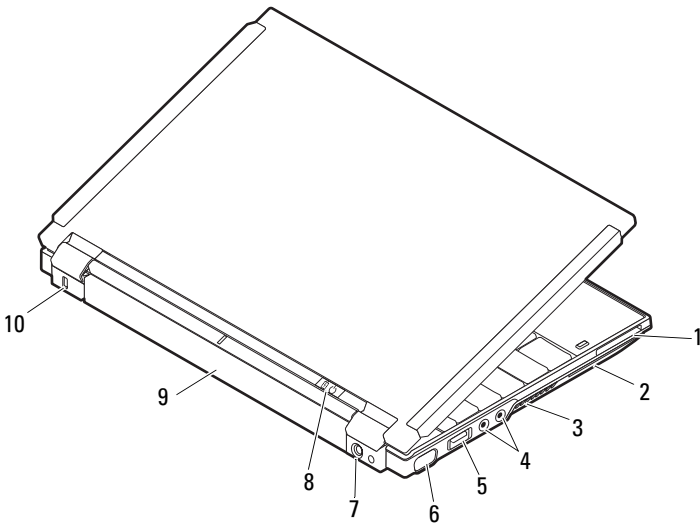


0C3KFMA00

Modelo: PP15S

- |    |   |    |  |
|----|---|----|--|
| 1  | Pantalla  | 2  | Controles de volumen                   |
| 3  | Botón de encendido                              | 4  | Sensor de luz ambiente                 |
| 5  | Conector de red                                 | 6  | Conector USB                           |
| 7  | Conector IEEE 1394                              | 8  | Lector de tarjetas de memoria          |
| 9  | Teclado   | 10 | Localizador de redes Wi-Fi Catcher™    |
| 11 | Interruptor de conexiones inalámbricas          | 12 | Lector de huellas digitales (opcional) |
| 13 | Superficie táctil                               | 14 | Botones de la superficie táctil (2)    |
| 15 | Indicadores luminosos de estado del dispositivo | 16 | Botón Dell Latitude ON™ (opcional)     |
| 17 | Indicadores luminosos de estado del teclado     | 18 | Cámara (opcional)                      |
| 19 | Micrófono (opcional)                            |    |  |


## Vista posterior





- |   |                              |    |   |
|---|------------------------------|----|---|
| 1 | Ranura para ExpressCard      | 2  | Ranura para tarjeta inteligente         |
| 3 | Rejillas de ventilación      | 4  | Conectores de audio (2)                 |
| 5 | Conector USB/eSATA           | 6  | Conector de vídeo                       |
| 7 | Conector del adaptador de CA | 8  | Indicador luminoso de encendido/batería |
| 9 | Batería                      | 10 | Ranura para cable de seguridad          |

## Configuración rápida

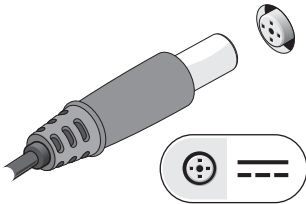
 **AVISO:** Antes de iniciar cualquiera de los procedimientos descritos en esta sección, lea la información de seguridad suministrada con el ordenador. Para obtener información adicional sobre prácticas recomendadas, visite [www.dell.com/regulatory\\_compliance](http://www.dell.com/regulatory_compliance).

 **AVISO:** El adaptador de CA funciona con tomas eléctricas de todo el mundo. No obstante, los conectores de alimentación y las regletas de enchufes varían de un país a otro. El uso de un cable no compatible o la conexión incorrecta del cable a una toma eléctrica o regleta de enchufes pueden dañar el equipo o provocar un incendio.

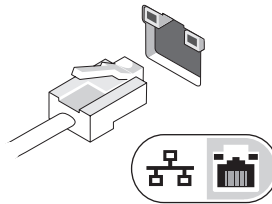
 **PRECAUCIÓN:** Al desconectar el cable adaptador de CA del ordenador, sujételo por el conector (no por el propio cable) y tire firmemente pero con cuidado para no dañar el cable. Al enrollar el cable adaptador de CA, siga el ángulo del conector en el adaptador de CA para no dañar el cable.

 **NOTA:** Es posible que algunos dispositivos no estén incluidos si no los ha pedido.

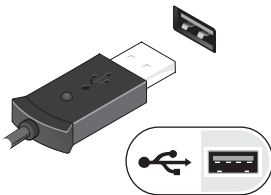
1 Conecte el adaptador de CA al conector del adaptador de CA del ordenador y a la toma eléctrica.



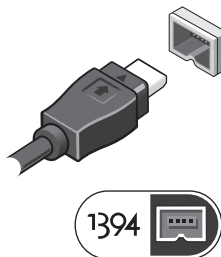
2 Conecte el cable de red (opcional).



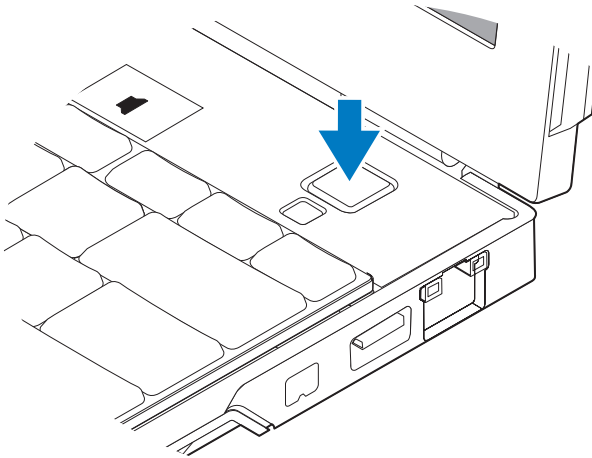
3 Conecte los dispositivos USB, como por ejemplo un ratón o un teclado (opcional).



4 Conecte los dispositivos IEEE 1394, como por ejemplo un reproductor de DVD (opcional).



5 Encienda el ordenador; para ello, abra la pantalla y presione el botón de encendido.



**NOTA:** Se recomienda encender y apagar el ordenador al menos una vez antes de instalar una tarjeta o conectar el ordenador a un dispositivo de acoplamiento u otro dispositivo externo, como una impresora.

## Especificaciones



**NOTA:** Las ofertas pueden variar según la región. Las especificaciones siguientes son únicamente las que deben incluirse por ley con el envío del ordenador. Para obtener más información sobre la configuración del ordenador, haga clic en **Start (Inicio)** → **Help and Support (Ayuda y soporte técnico)** y seleccione la opción para ver información sobre el ordenador.

---

### Información del sistema

---

Conjunto de chips                      Conjunto de chips Intel® SFF

---

### Procesador

---

Procesador                              Procesador Intel Core™2 Duo ULV

---

### Vídeo

---

Tipo de vídeo                          Integrado en la placa base, acelerado por hardware

Bus de datos                            Vídeo integrado

Controladora de vídeo              Intel Extreme Graphics

Memoria de vídeo                    Hasta 256 MB (compartida)

---

**Memoria**

---

Conector para módulos de memoria	Un zócalo SODIMM al que puede acceder el usuario
Capacidad del módulo de memoria	1 GB, 2 GB y 4 GB <b>NOTA:</b> Los módulos de memoria de 4 GB pueden no estar disponibles.
Tipo de memoria	SODIMM DDR3
Memoria mínima	1 GB (memoria integrada)
Memoria máxima	Posibilidad de 5 GB (requiere el sistema operativo Windows Vista® de 64 bits)

---

**Batería**

---

Tipo	Litio-ion “inteligente” de cuatro celdas (28 W/h) Litio-ion “inteligente” de seis celdas (58 W/h) Auxiliar (48 W/h)
------	---

## Dimensiones

## Profundidad

Cuatro celdas	210 mm
Seis celdas	210 mm
Auxiliar	9,5 mm

## Altura

Cuatro celdas	18 mm
Seis celdas	23,2 mm
Auxiliar	186 mm

## Anchura

Cuatro celdas	46,5 mm
Seis celdas	68,5 mm
Auxiliar	279 mm

## Voltaje

Cuatro celdas	14,8 V CC
Seis celdas y auxiliar	11,1 V CC

---

**Batería (continuación)**

---

Intervalo de temperatura	
En funcionamiento	De 0 a 35 °C
En almacenamiento	De -40 a 60 °C
Batería de tipo botón	CR2032

---

**Adaptador de CA**

---

Tipo	45 W o más
Voltaje de entrada	90-264 V CA
Corriente de entrada (máxima)	1,1 A
Frecuencia de entrada	47-63 Hz
Corriente de salida	3,3 A (máx. con impulso de 10 ms); 2,3 A (continua)
Voltaje nominal de salida	19,5 +/-1 V CC
Intervalo de temperatura	
En funcionamiento	De 0 a 35 °C
En almacenamiento	De -40 a 65 °C

---

**Características físicas**

---

Altura	De 19,95 a 26,82 mm
Anchura	De 290,60 a 296,60 mm
Profundidad	De 204,00 a 226,00 mm
Peso	1 kg

---

**Especificaciones ambientales**

---

Intervalo de temperatura	
En funcionamiento	De 0 a 35 °C
En almacenamiento	De -40 a 65 °C
Humedad relativa (máxima)	
En funcionamiento	Del 10 al 90% (sin condensación)
En almacenamiento	Del 5 al 95% (sin condensación)

## Localización de información y recursos adicionales

---

**Si necesita:**

Obtener información sobre prácticas recomendadas de seguridad para el ordenador, Consultar la información sobre la garantía, los términos y condiciones (sólo para EE.UU.), las instrucciones de seguridad, la información sobre normativas, la información sobre ergonomía y el contrato de licencia para el usuario final.

**Consulte:**

Los documentos de normativas y seguridad que se entregan con el ordenador y la página de inicio sobre el cumplimiento de normativas en [www.dell.com/regulatory\\_compliance](http://www.dell.com/regulatory_compliance).

---

**La información contenida en este documento puede modificarse sin previo aviso.**

© 2009 Dell Inc. Todos los derechos reservados. Impreso en los EE.UU.

Queda estrictamente prohibida la reproducción de este material en cualquier forma sin la autorización por escrito de Dell Inc.

Marcas comerciales utilizadas en este texto: *Dell*, el logotipo de *DELL*, *Latitude*, *Latitude ON* y *Wi-Fi Catcher* son marcas comerciales de Dell Inc.; *Intel* es una marca comercial registrada y *Core* es una marca comercial de Intel Corporation en los Estados Unidos y en otros países. *Microsoft* y *Windows Vista* son marcas comerciales o marcas comerciales registradas de Microsoft Corporation en los Estados Unidos o en otros países.

Otras marcas y otros nombres comerciales pueden utilizarse en este documento para hacer referencia a las entidades que los poseen o a sus productos. Dell Inc. renuncia a cualquier interés sobre la propiedad de marcas y nombres comerciales que no sean los suyos.

